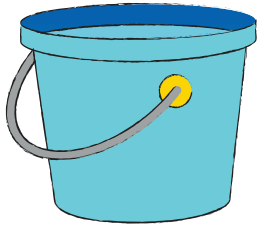



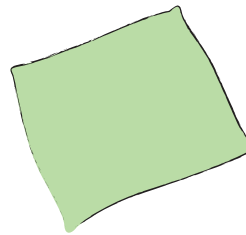
Schoonmaakprotocol deel 1



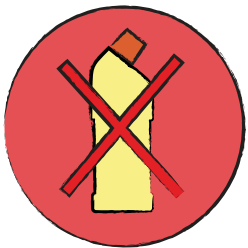
Ververs zichtbaar vies sop direct




Maak schoonmaakmiddelen na gebruik direct schoon



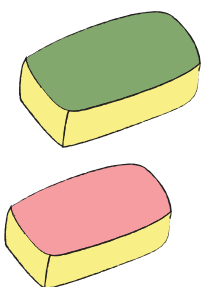
Wel microvezeldoekjes, geen 'gewone' doekjes. Gebruik deze volgens het protocol 'microvezeldoekjes'



Wel allesreiniger, geen chloor. Gebruik volgens de gebruiksaanwijzing.



Zichtbaar verontreinigde ruimtes worden direct schoongemaakt. Verder wordt er gewerkt volgens het schoonmaakrooster.



Gebruik altijd schone doeken, wissers en wegwerpsponzen



Iedere dag vers maken: 1/7 schoonmaakmiddel, 6/7 water. Eind van de dag wegspoelen, plantenspuit omspoelen. Overigens, niet op de vernevelstand zetten.



Maak de grond schoon met een schone dweil of mop.

Dweilen en moppen droog opruimen.

Water weggooien!

Maak schoon van 'schoon' naar 'vies' en van 'hoog' naar 'laag'

