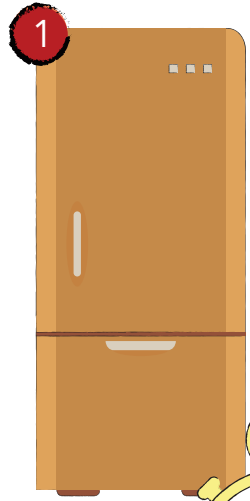



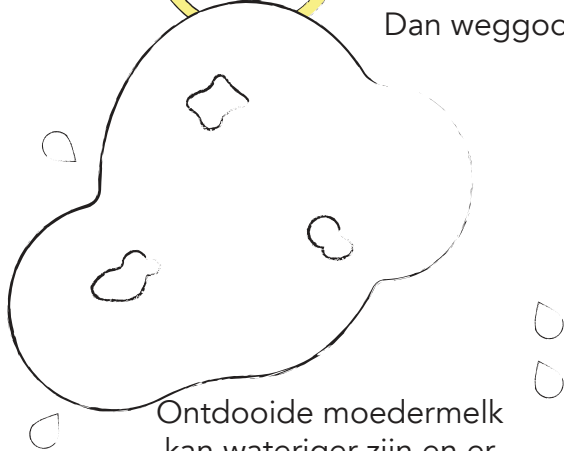
# Klaar maken moedermelk




Ontdooien in de koelkast.  
(Niet op kamertemperatuur)



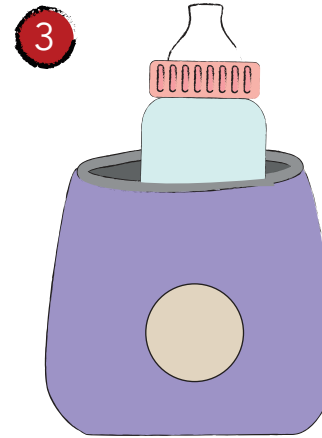
Ontdooide melk binnen 24 uur geven. Ontdooide melk ouder dan 24 uur? Dan weggooien.



Ontdooide moedermelk kan wateriger zijn en er kunnen vlokjes in drijven. Het kan ook wat zurig ruiken. Dit is normaal.



Handen wassen

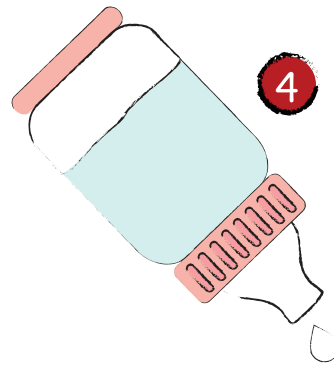
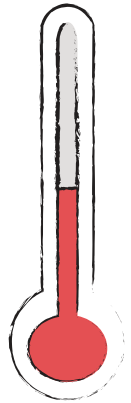


opwarmen in de flessenwarmer

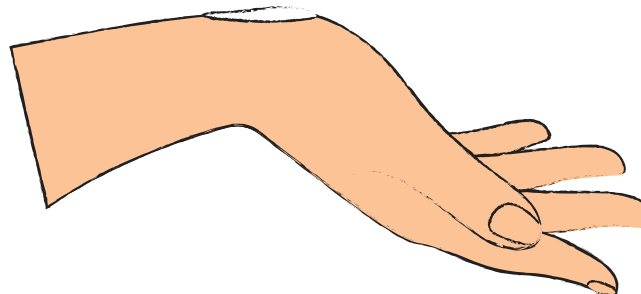
melk opwarmen tussen de 30 tot 35°C

De flessenwarmer gaat vanzelf uit.

Beter te lauw dan te heet!



Voor het voeren altijd even de temperatuur controleren



Melk niet opnieuw opwarmen of invriezen

