



# Uitstapjes



Kinderen gaan tijdens een uitstapje alleen onder begeleiding naar het toilet.



Ouders en stagiaires worden nooit alleen gelaten met de kinderen de verantwoordelijkheid ligt te allen tijde bij de beroepskracht.



Maak gebruik van het evacuatietouw of laat kinderen hand in hand twee aan twee lopen.

Kind geen toestemming = Kind niet mee

1. Uitstapje doorgeven aan directie
2. Ouders informeren
3. Toestemming controleren
4. Controleren uitstapjestas compleet
5. Kinderen worden verteld over het uitstapje
6. Aankleden kinderen om naar buiten te gaan
7. Kinderen houden evacuatietouw vast of maken rij hand in hand twee aan twee.
8. Lopen naar vaste plek op buitenterrein
9. Kinderen tellen
10. Controle uitstapjestas mee.
11. Reizen
12. Op plaats van bestemming direct naar 'meetingpoint'
13. Kinderen tellen.
14. Activiteit doen

TOESTEMMING

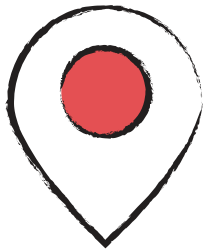


Vergeet je mobiel niet! Alle apps (Tekensbeet, EHBO, gifwijzer) gedownload?



Uitstapjestas meenemen. Ook bij kleine uitstapjes!

S;reek op de plaats van bestemming direct een goed zichtbaar 'meeting point' af. Zorg dat alle volwassenen en het liefst ook de kinderen hiervan op de hoogte zijn.



- Kinderen tellen:
- aan het begin
  - aan het einde
  - voor elke afgeronde activiteit
  - na elke afgeronde activiteit
  - om de 15 minuten
  - wanneer de situatie hierom vraagt.

